

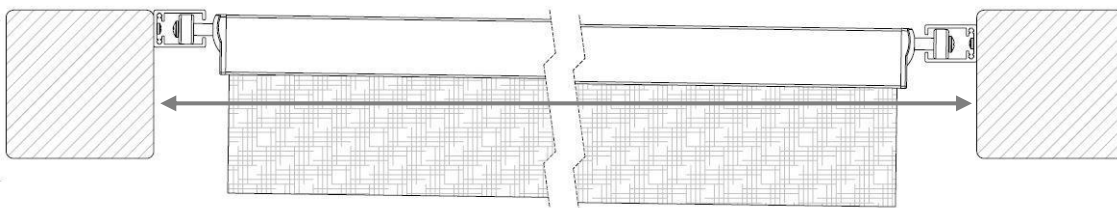
**BREEDTE**

Bij de solem wordt de breedte in millimeters opgegeven. meet 3 keer zo nauwkeurig mogelijk tussen de balken. 1 keer voor aan, 1 keer in het midden, en 1 keer achteraan. De kortste maat die u gemeten heeft besteld u.

**UITVAL**

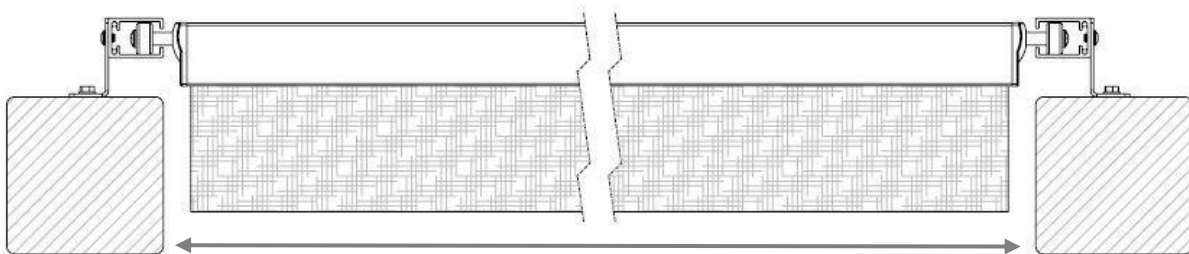
De uitval wordt opgegeven in centimeters. De geleiders worden ook op deze maat geleverd, houd hier rekening mee. Zorg ook hier dat de kortste maat wordt opgegeven. Dan passen de geleidingsprofielen altijd tussen de balken.

**TUSSENBOUW**

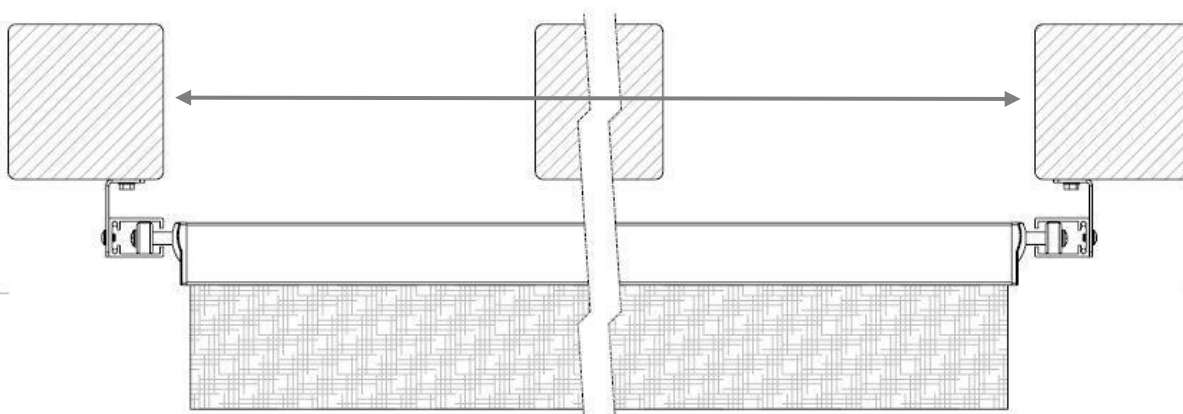


**OPBOUW**

De geleider moet verhoogd op de balk gemonteerd worden i.v.m. de rem. Indien dit niet gewenst is kan de rem in de balk gefreesd worden (zie zij-aanzicht)

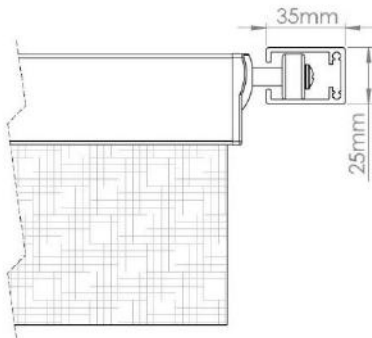


**ONDERBOUW**

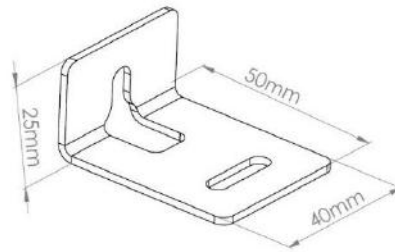


Technische tekeningen

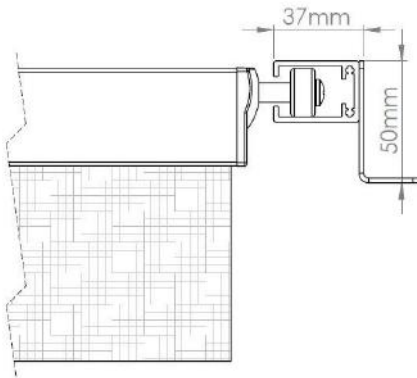
**TUSSENBOUW**



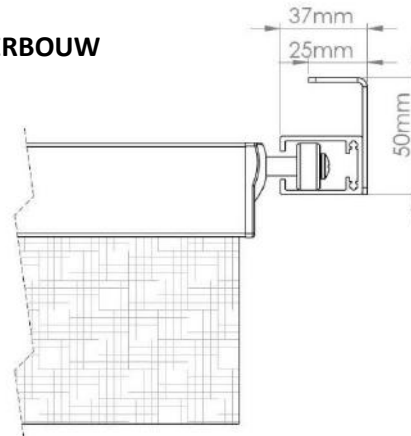
**MONTAGE STEUN**



**OPBOUW**



**ONDERBOUW**



**ZIJ-AANZICHT**

